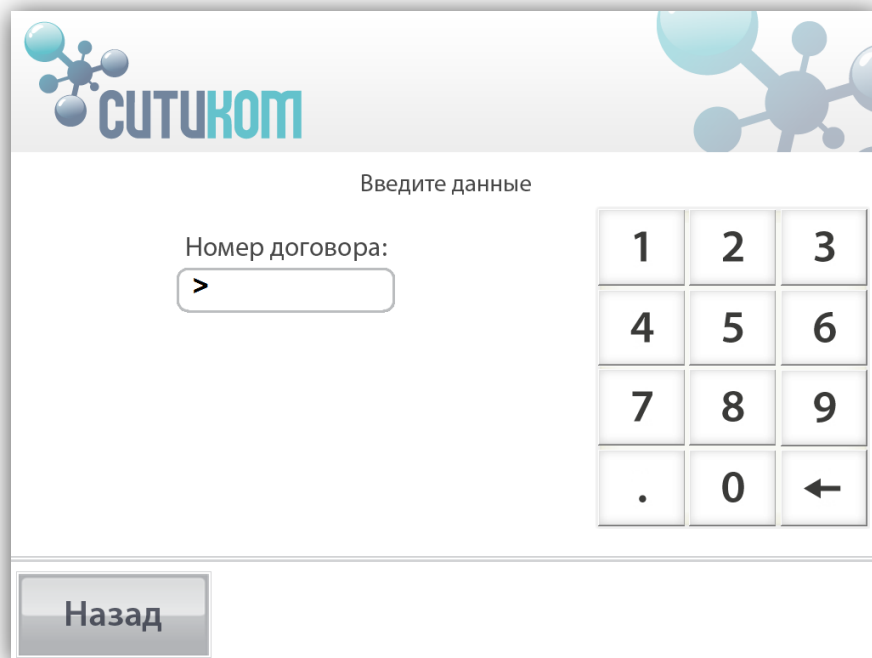


Оплата через банкоматы Элекснет

Для оплаты услуг «СитиКом» через [банкоматы Элекснет](#):

1. В главном меню банкомата нажмите на кнопку «Оплата услуг», далее перейдите в раздел «Интернет, игры, социальные сети, телефония, ТВ», затем в раздел «Интернет», далее найдите и нажмите кнопку «СитиКом».
2. В открывшемся окне введите номер договора и нажмите кнопку «Вперед»



СитиКом

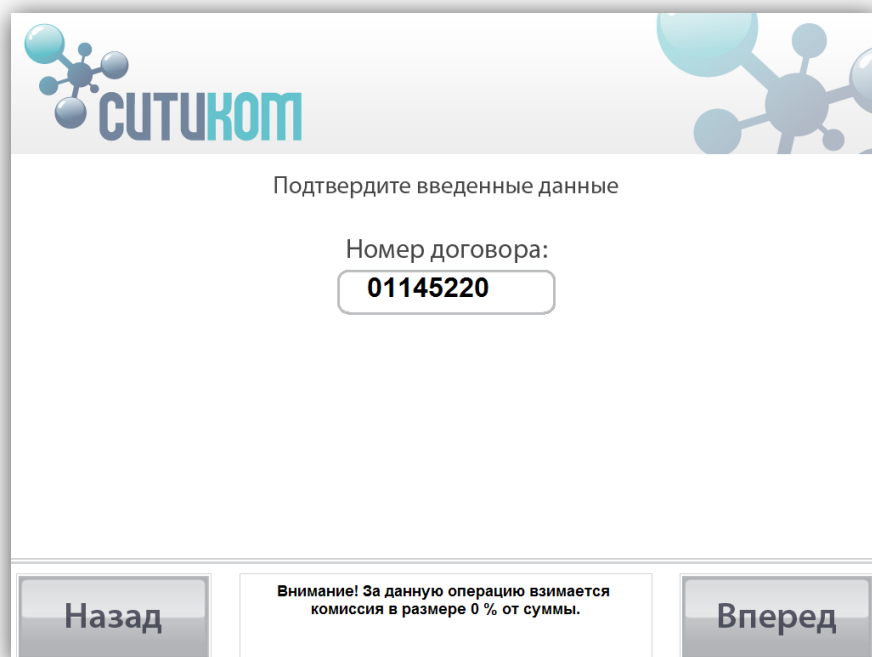
Введите данные

Номер договора:

1	2	3
4	5	6
7	8	9
.	0	←

Назад

3. Подтвердите введенные данные



СитиКом

Подтвердите введенные данные

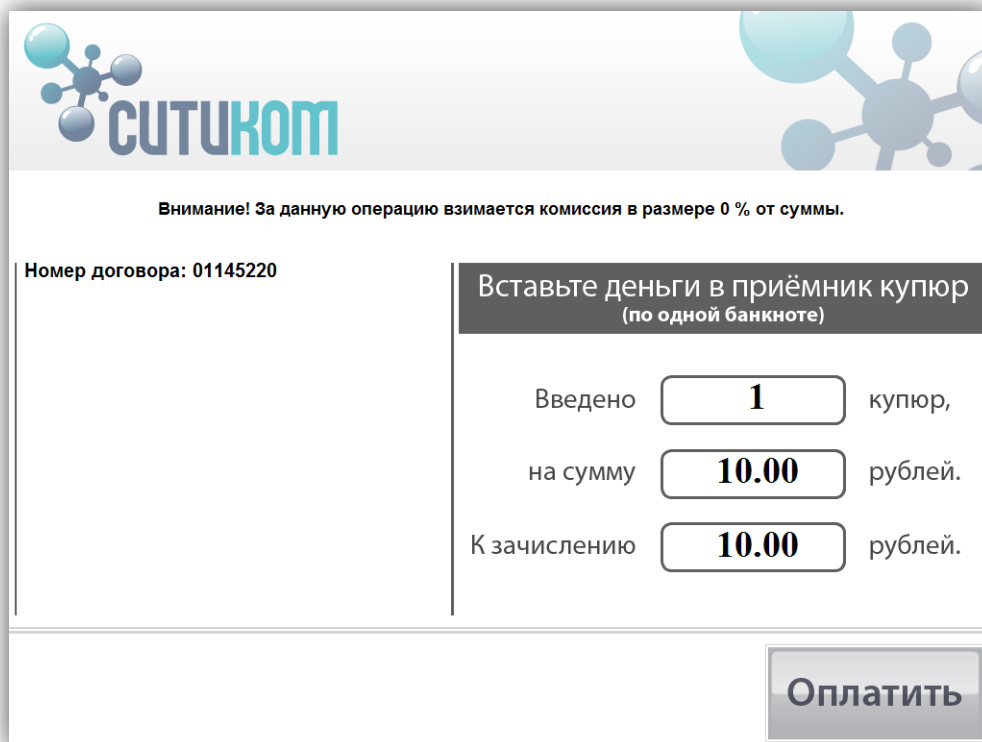
Номер договора:

Назад

Внимание! За данную операцию взимается комиссия в размере 0 % от суммы.

Вперед

4. Вставьте деньги в приёмник купюр.
Важно! Денежные средства следует вставлять в приёмник купюр строго по одной банкноте



СитиКом

Внимание! За данную операцию взимается комиссия в размере 0 % от суммы.

Номер договора: 01145220

**Вставьте деньги в приёмник купюр
(по одной банкноте)**

Введено купюр,
на сумму рублей.
К зачислению рублей.

Оплатить



Поздравляем! Платеж принят в обработку. Не забудьте забрать извещение!

Обратите внимание!

- Реквизиты платежа можно сохранить в Записную Книжку меню банкомата. Использование Записной Книжки избавит от необходимости каждый раз при оплате указывать реквизиты платежа. Для совершения оплаты будет достаточно выбрать услугу из списка сохраненных услуг в Записной Книжке банкомата.

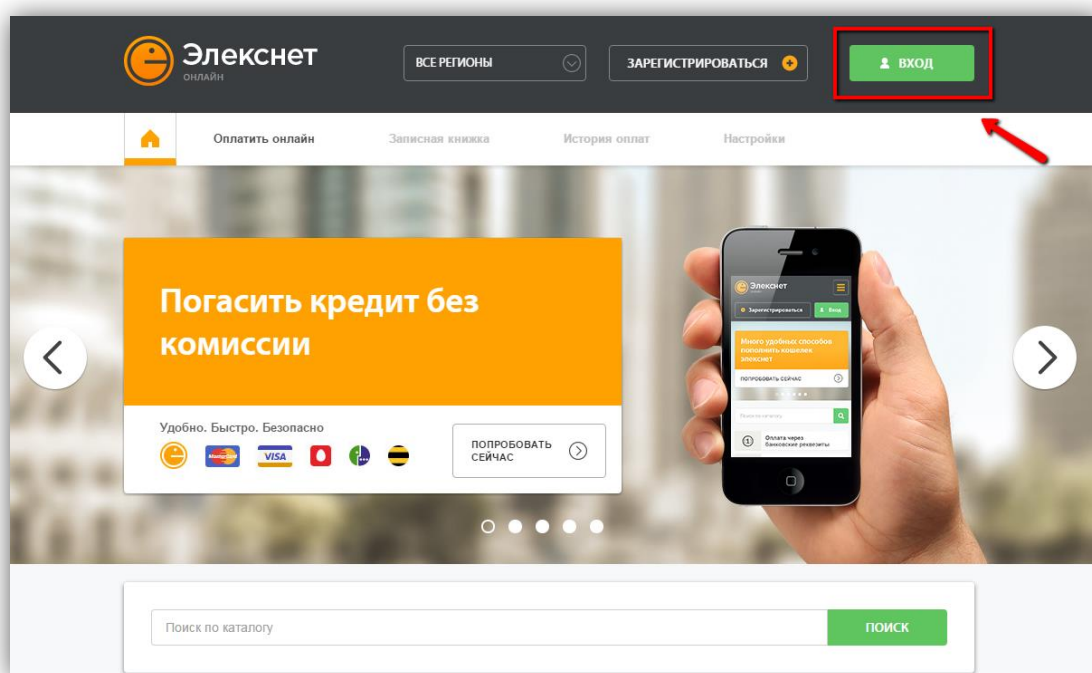
- Для облегчения входа в Записную Книжку меню банкомата можно использовать любую бесконтактную карту с RFID чипом, например: карта «Тройка», проездной метрополитена и т.д., а так же различные телефоны оборудованные NFC. Для входа в меню бесконтактную карту необходимо поднести к устройству считывания, оно отмечено желтым кругом на корпусе банкомата.

Оплата на сайте с помощью Кошелька Элекснет

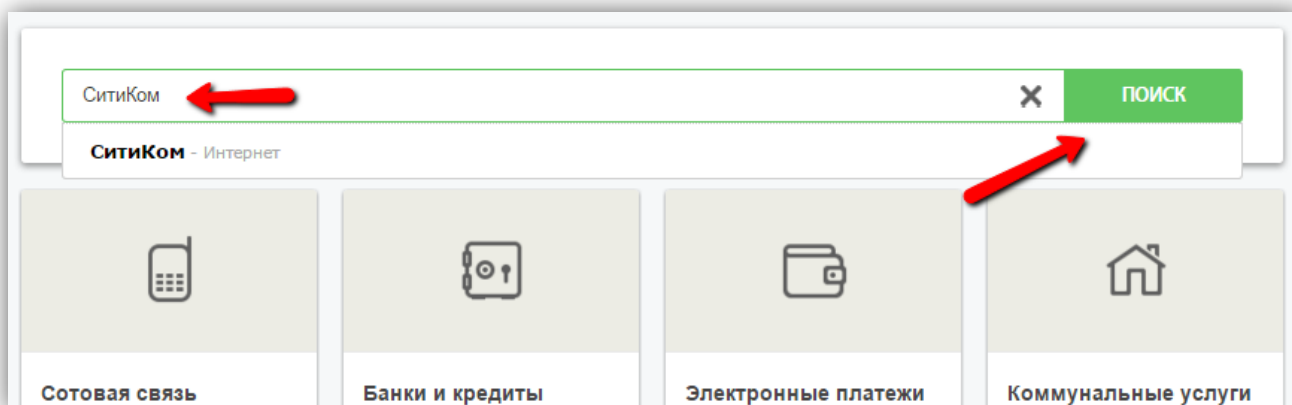
Вы можете оплатить услуги "[СитиКом](#)" с помощью платежного сервиса Кошелек Элекснет на сайте или наличными в банкоматах Элекснет. Оплачивать услуги с помощью кошелька Элекснет – просто, безопасно и удобно.

Для оплаты через Кошелек Элекснет:

1. Зайдите на сайт <https://1.elecsnet.ru> и авторизуйтесь в Кошельке Элекснет. Если у вас еще нет Кошелька Элекснет, его нужно получить – это бесплатно и занимает всего несколько минут, для этого необходимо нажать на ссылку «Регистрация Кошелька».

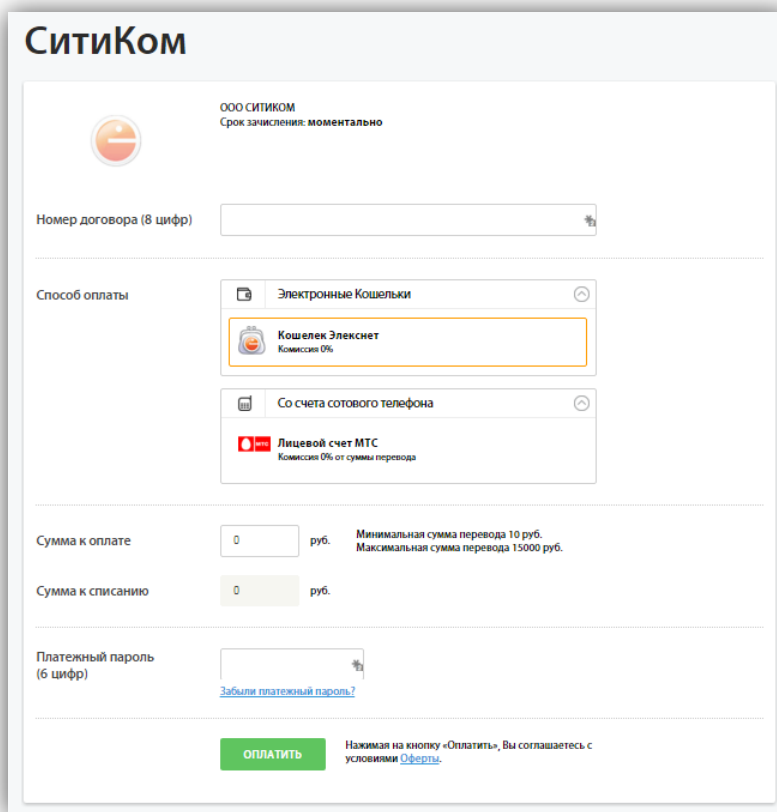


2. После авторизации, в строке поиска наберите – **СитиКом**. Далее выберите услугу в выпадающем списке или нажмите на кнопку «Выбрать услугу».



3. Для совершения оплаты необходимо заполнить все поля, указать платежное средство (в данном случае это Кошелек Элекснет) и нажать кнопку «Оплатить». Далее следует следовать инструкциям на экране.

Внимание! Поля «Комиссия» и «Сумма к списанию» заполняются автоматически.



СитиКом

ООО СИТИКОМ
Срок зачисления: моментально

Номер договора (8 цифр)

Способ оплаты

- Электронные Кошельки
 - Кошелек Элекснет**
Комиссия 0%
- Со счета сотового телефона
 - Лицевой счет МТС
Комиссия 0% от суммы перевода

Сумма к оплате руб. Минимальная сумма перевода 10 руб.
Максимальная сумма перевода 15000 руб.

Сумма к списанию руб.

Платежный пароль (6 цифр)
[Забыли платежный пароль?](#)

ОПЛАТИТЬ Нажав на кнопку «Оплатить», Вы соглашаетесь с условиями [Оферты](#).

Важно: Для оплаты из Кошелька Элекснет необходимо, чтобы в нем было достаточно средств для оплаты. Кошелек Элекснет легко пополнить в банкоматах Элекснет (наличными и банковскими картами), терминалах партнеров, в салонах сотовой связи (в т.ч. в любом салоне Евросеть), в банкоматах и через интернет-банкинг. [Посмотреть все способы пополнения.](#)

Как создать Кошелек Элекснет?

[Создайте](#) свой Кошелек Элекснет на сайте прямо сейчас. Для этого нужен только номер мобильного телефона! Номер Кошелька Элекснет это номер Вашего мобильного телефона.

После регистрации Вы получите SMS сообщение с двумя паролями: паролем для доступа в личный кабинет (для просмотра истории оплат, сохранения часто оплачиваемых услуг в избранное и т.д.) и платежный пароль (для подтверждения Ваших платежей).

Как пополнить Кошелек Элекснет?

[Пополнить](#) счет в Кошельке Элекснет можно:

- банковской картой [VISA / MasterCard](#) любого российского банка;
- банковской картой [ряда Банков](#) – без комиссии;
- через [терминалы](#) и [банкоматы](#) наличными и банковскими картами;
- с помощью [систем интернет-банкинга](#) со своего банковского счета;
- в любом салоне [Евросеть](#) наличными;
- и многими [другими способами](#).

После того, как средства поступят на счет, на Ваш номер мобильного телефона будет отправлено SMS-подтверждение о зачислении средств. Теперь Вы можете оплачивать любые товары и услуги с помощью Кошелька Элекснет. Узнать подробнее про Кошелек Элекснет можно [тут](#).